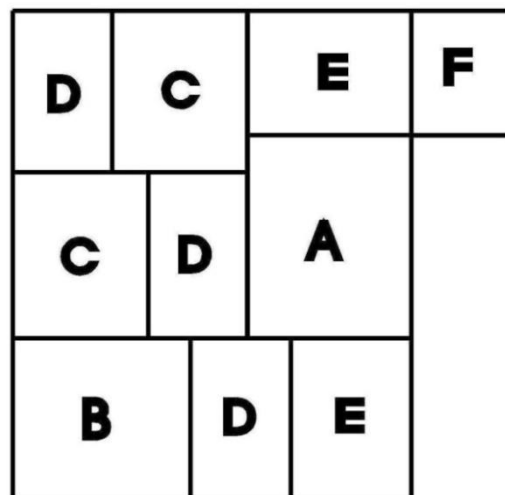
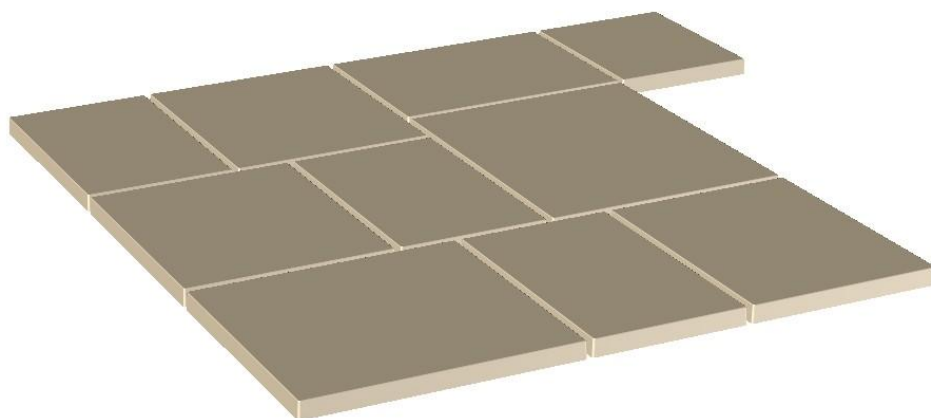


Dallage *Altar*

pose Opus



Dallage opus ALTAR posé				
Rep./opus	Dimensions (cm) avec joint	Surface (m ²)	Quantité	Surface totale:
A	72,5 x 59	0,42775	1	0,42775
B	63 x 59	0,3717	1	0,3717
C	59 x 49,5	0,29205	2	0,5841
D	59 x 36,5	0,21535	3	0,64605
E	59 x 45,5	0,26845	2	0,5369
F	45,5 x 36,5	0,166075	1	0,166075
Surface d'1 module Opus Altar posé (m²) :				2,732575

Tolérance ± 5 mm.

Voir fiche-annexe : pose/assemblage

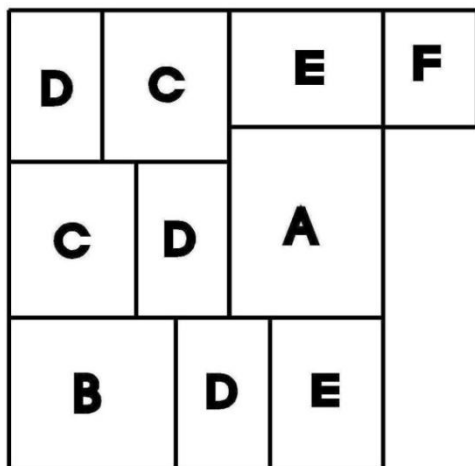
Largeur des joints : **1.5 cm** maxi en surface visible.

Surface d'un module Opus : **2,7326 m² (avec joints)**. Prévoir 5% en plus (découpes).

Palettisation Opus Altar		
Epaisseur dalles:	Nb Opus/pal.	m2/pal.
2,5	7	19.12
4	5	13.66

Pose et Assemblage

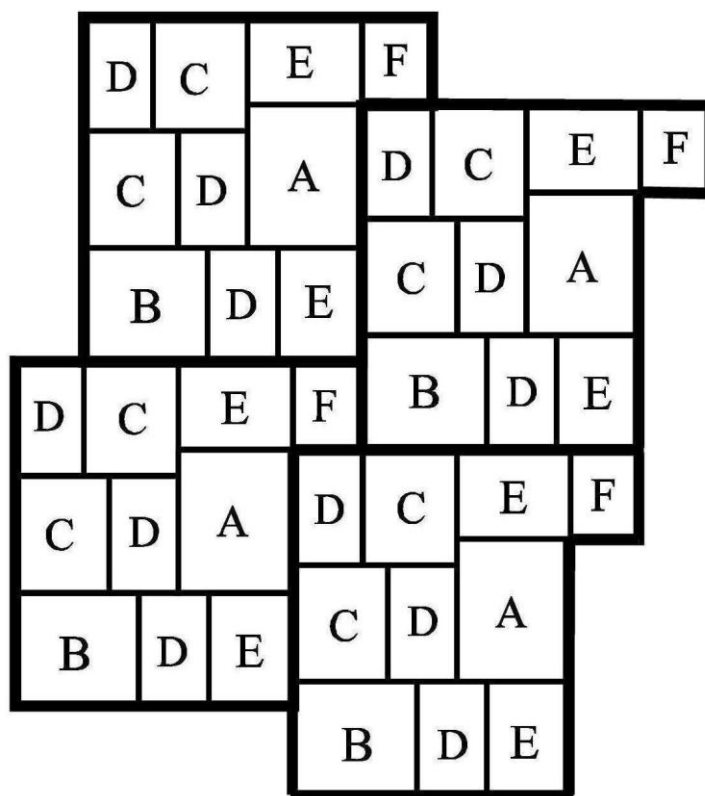
Largeur des joints : 1.5 cm en surface visible.




Réf.	Dimensions	Quantité
A	71 x 57,5 cm	1
B	61,5 x 57,5 cm	1
C	57,5 x 48 cm	2
D	57,5 x 35 cm	3
E	57,5 x 44 cm	2
F	44 x 35 cm	1

Tolérance ± 5 mm.

Assemblage de quatre modules Altar pose Opus



Exemple de pose en Opus sur 28.9 m² (5.44 x 5.31 m)



Largeur des joints : **1.5 cm** en surface visible.

Surface d'un module Opus : **2.73 m² (avec joints)**. Prévoir 5% en plus (découpes).